



Kystlaget Salta

Stiftet 1989

Bevaring og bruk av eldre fartøyer og kystmiljø



Spesifikasjon av regnskapet 2022 Kystlaget Salta

Resultatregnskap:

- Kystlaget Salta

Avdelinger:

- Molokroken
- Båthavna
- Båter og båtloftet
- Nyholmen inkl. motorgruppa
- Nordlændingen inkl. storbåtnauset
- LS 2024
- Felles

Balanse

Resultatregnskap

Kystlaget Salta

2022 sammenlignet med 2021



Omsetning



Kostnader



	2022	2021	Diff %	Hittil i år	Hittil forrige år	Diff %
Salgsinntekt	176 523	118 981	48%	176 523	118 981	48%
3000 Salgsinntekt, avgiftspliktig	165 877	107 780	54%	165 877	107 780	54%
3010 Salgsinntekt tirsdagsklubben,	6 136	5 676	8%	6 136	5 676	8%
3100 Salgsinntekt, avgiftsfri	4 510	5 525	-18%	4 510	5 525	-18%
Annen driftsinntekt	214 203	350 581	-39%	214 203	350 581	-39%
3400 Kurs-tilskudd	16 790	21 500	-22%	16 790	21 500	-22%
3440 Offentlig tilskudd		66 960	-100%		66 960	-100%
3600 Utleie Molokroken	21 500	21 300	1%	21 500	21 300	1%
3610 Leie båtplasser	47 450	57 750	-18%	47 450	57 750	-18%
3615 Utleie/utlån av båter	1 758	49 100	-96%	1 758	49 100	-96%
3620 Strøm båtplasser	7 589	5 638	35%	7 589	5 638	35%
3700 Medlemskontingent	37 240	41 300	-10%	37 240	41 300	-10%
3900 Andre inntekter	13 632	10 957	24%	13 632	10 957	24%
3901 Momskompensasjon	34 293	43 807	-22%	34 293	43 807	-22%
3902 Grasrotandel Norsk Tipping	16 701	14 019	19%	16 701	14 019	19%
3910 Kurs og påmeldingsavgifter	17 200	13 250	30%	17 200	13 250	30%
3940 Gaver	50	5 000	-99%	50	5 000	-99%
Sum driftsinntekter	390 726	469 562	-17%	390 726	469 562	-17%
Varekostnad	41 059	38 147	8%	41 059	38 147	8%
4010 Varekjøp	11 291	13 913	-19%	11 291	13 913	-19%
4011 Varekjøp 15%	28 828	20 159	43%	28 828	20 159	43%
4012 Varekjøp - fri	27	4 076	-99%	27	4 076	-99%
4390 Beholdningsendring	913			913		
Lønnskostnad	33 058	34 083	-3%	33 058	34 083	-3%
5000 Lønn til ansatte	29 098	30 029	-3%	29 098	30 029	-3%
5092 Feriepenger	3 269	3 364	-3%	3 269	3 364	-3%
5093 Feriepenger over 60 år	690	690	0%	690	690	0%
Avskrivning på varige driftsmidler o	27 155	42 121	-36%	27 155	42 121	-36%
6000 Avskrivninger	27 155	42 121	-36%	27 155	42 121	-36%
Annen driftskostnad	362 562	314 314	15%	362 562	314 314	15%
6200 Strøm	32 721	46 899	-30%	32 721	46 899	-30%
6210 Gass til oppvarming	1 875			1 875		
6230 Driftstilskudd	40 000	30 000	33%	40 000	30 000	33%
6250 Bensin, dieselolje	7 252	1 494	385%	7 252	1 494	385%
6300 Leie Molokroken	2 428	2 306	5%	2 428	2 306	5%
6310 Fortøyning båtplasser	22 800	22 800	0%	22 800	22 800	0%
6321 Renhold	1 898	3 466	-45%	1 898	3 466	-45%

	2022	2021	Diff %	Hittil i år	Hittil forrige år	Diff %
6340 Storbåtnauset	6 349			6 349		
6360 Renovasjon	9 765	9 135	7%	9 765	9 135	7%
6390 Alarm	17 180	16 597	4%	17 180	16 597	4%
6490 Annen leiekostnad	3 420	1 030	232%	3 420	1 030	232%
6540 Inventar, verktøy mv	19 729	8 759	125%	19 729	8 759	125%
6550 Driftsmateriale	3 792	607	525%	3 792	607	525%
6560 Rekvizita		158	-100%		158	-100%
6600 Reparasjon og vedlikehold	53 599	61 072	-12%	53 599	61 072	-12%
6620 Reparasjon og vedlikehold ut	5 264			5 264		
6800 Kontorrekvisita mv	55	683	-92%	55	683	-92%
6802 Administrative utgifter	2 657	2 320	15%	2 657	2 320	15%
6860 Kurs og konferanser	10 582			10 582		
6861 Møtekostnader	450	568	-21%	450	568	-21%
6862 Interne arr/medlemsmøter etc	12 299	8 669	42%	12 299	8 669	42%
6900 Telefon/bredbånd/VHF	9 542	9 494	1%	9 542	9 494	1%
6907 Internett (Nettside)	13 796	5 239	163%	13 796	5 239	163%
6940 Porto	228	780	-71%	228	780	-71%
7000 Drivstoff		4 946	-100%		4 946	-100%
7141 Kursutgifter	6 464			6 464		
7320 Profiling	0	4 850	-100%	0	4 850	-100%
7400 Kontingenter	5 045	3 655	38%	5 045	3 655	38%
7410 Æresmedlemskap	1 500	2 000	-25%	1 500	2 000	-25%
7420 Oppmerksomhet, representa	2 932	3 969	-26%	2 932	3 969	-26%
7500 Forsikringspremie	54 083	50 867	6%	54 083	50 867	6%
7600 Lisensavgift og royalties	3 872	2 375	63%	3 872	2 375	63%
7740 Øres avrunding	0	0	245%	0	0	245%
7770 Bank- og kortgebyr	5 110	5 159	-1%	5 110	5 159	-1%
7772 Gebyr Vipps	375	287	31%	375	287	31%
7773 Gebyr Zettle by PayPal	3 506	2 385	47%	3 506	2 385	47%
7774 Gebyr Deltaker.no	1 114	1 334	-17%	1 114	1 334	-17%
7780 Gebyr og renter Leverandører	35	59	-41%	35	59	-41%
7790 Andre kostnader		162	-100%		162	-100%
7830 Tap på fordringer	168	112	50%	168	112	50%
7840 Tap kassebeholdning	679	77	782%	679	77	782%
Sum driftskostnader	463 834	428 665	8%	463 834	428 665	8%
Driftsresultat	-73 108	40 896	-279%	-73 108	40 896	-279%
Annen finansinntekt	9 902	4 285	131%	9 902	4 285	131%
8040 Renteinntekt, skattefri	4 295	616	597%	4 295	616	597%
8070 Annen finansinntekt	5 607	3 669	53%	5 607	3 669	53%
Netto finansposter	9 902	4 285	131%	9 902	4 285	131%
Resultat før skatt	-63 206	45 181	-240%	-63 206	45 181	-240%
Ordinært resultat	-63 206	45 181	-240%	-63 206	45 181	-240%
Årsresultat		45 181	-100%		45 181	-100%
8960 Overføringer annen egenkapit		45 181	-100%		45 181	-100%
Udisponert overskudd/underskudd	-63 206	0		-63 206	0	

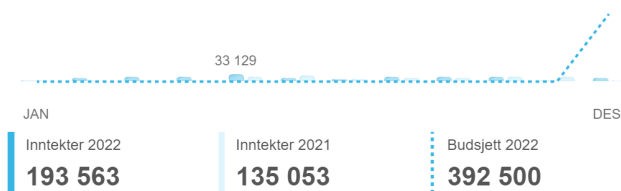
Resultatregnskap

Kystlaget Salta

2022 sammenlignet med 2021 Avdeling: Molokroken



Omsetning



Kostnader



	2022	2021	Diff %	Hittil i år	Hittil forrige år	Diff %
Salgsinntekt	172 013	113 456	52%	172 013	113 456	52%
3000 Salgsinntekt, avgiftspliktig	165 877	107 780	54%	165 877	107 780	54%
3010 Salgsinntekt tirsdagsklubben,	6 136	5 676	8%	6 136	5 676	8%
Annen driftsinntekt	21 550	21 597	0%	21 550	21 597	0%
3600 Utleie Molokroken	21 500	21 300	1%	21 500	21 300	1%
3900 Andre inntekter		297	-100%		297	-100%
3940 Gaver	50			50		
Sum driftsinntekter	193 563	135 053	43%	193 563	135 053	43%
Varekostnad	40 146	27 772	45%	40 146	27 772	45%
4010 Varekjøp	11 291	7 599	49%	11 291	7 599	49%
4011 Varekjøp 15%	28 828	20 159	43%	28 828	20 159	43%
4012 Varekjøp - fri	27	15	80%	27	15	80%
Lønnskostnad	2 262	3 288	-31%	2 262	3 288	-31%
5000 Lønn til ansatte	2 053	2 984	-31%	2 053	2 984	-31%
5092 Feriepenger	209	304	-31%	209	304	-31%
Avskrivning på varige driftsmidler o	2 032			2 032		
6000 Avskrivninger	2 032			2 032		
Annen driftskostnad	48 964	48 701	1%	48 964	48 701	1%
6200 Strøm	15 226	21 708	-30%	15 226	21 708	-30%
6300 Leie Molokroken	2 428	2 306	5%	2 428	2 306	5%
6321 Renhold	1 898	3 466	-45%	1 898	3 466	-45%
6360 Renovasjon	145			145		
6390 Alarm	6 920	6 687	3%	6 920	6 687	3%
6540 Inventar, verktøy mv	6 687	100	6 591%	6 687	100	6 591%
6600 Reparasjon og vedlikehold	2 220	7 451	-70%	2 220	7 451	-70%
6620 Reparasjon og vedlikehold ut	4 624			4 624		
6802 Administrative utgifter		135	-100%		135	-100%
6900 Telefon/bredbånd/VHF	2 988	2 988	0%	2 988	2 988	0%
7500 Forsikringspremie	1 269	1 197	6%	1 269	1 197	6%
7740 Øres avrunding	-1	0	-2 060%	-1	0	-2 060%
7772 Gebyr Vipps	291	204	43%	291	204	43%
7773 Gebyr Zettle by PayPal	3 386	2 270	49%	3 386	2 270	49%
7780 Gebyr og renter Leverandører	35			35		
7830 Tap på fordringer	168	112	50%	168	112	50%
7840 Tap kassebeholdning	679	77	782%	679	77	782%
Sum driftskostnader	93 404	79 761	17%	93 404	79 761	17%
Driftsresultat	100 159	55 292	81%	100 159	55 292	81%

Resultatregnskap

Kystlaget Salta

2022 sammenlignet med 2021 Avdeling: Båthavna



Omsetning



Kostnader



	2022	2021	Diff %	Hittil i år	Hittil forrige år	Diff %
Annen driftsinntekt	55 039	63 388	-13%	55 039	63 388	-13%
3610 Leie båtplasser	47 450	57 750	-18%	47 450	57 750	-18%
3620 Strøm båtplasser	7 589	5 638	35%	7 589	5 638	35%
Sum driftsinntekter	55 039	63 388	-13%	55 039	63 388	-13%
Avskrivning på varige driftsmidler o	24 027	26 697	-10%	24 027	26 697	-10%
6000 Avskrivninger	24 027	26 697	-10%	24 027	26 697	-10%
Annen driftskostnad	49 523	42 839	16%	49 523	42 839	16%
6310 Fortøyning båtplasser	22 800	22 800	0%	22 800	22 800	0%
6360 Renovasjon	9 620	9 135	5%	9 620	9 135	5%
6600 Reparasjon og vedlikehold	11 093	5 125	116%	11 093	5 125	116%
7500 Forsikringspremie	6 010	5 779	4%	6 010	5 779	4%
Sum driftskostnader	73 550	69 536	6%	73 550	69 536	6%
Driftsresultat	-18 510	-6 148	-201%	-18 510	-6 148	-201%

Resultatregnskap

Kystlaget Salta

2022 sammenlignet med 2021 Avdeling: Båter og Båtloftet



Omsetning



Kostnader



	2022	2021	Diff %	Hittil i år	Hittil forrige år	Diff %
Annen driftsinntekt	2 758	2 100	31%	2 758	2 100	31%
3615 Utleie/utlån av båter	1 758	1 100	60%	1 758	1 100	60%
3900 Andre inntekter	1 000	1 000	0%	1 000	1 000	0%
Sum driftsinntekter	2 758	2 100	31%	2 758	2 100	31%
Avskrivning på varige driftsmidler o		-4 794	100%		-4 794	100%
6000 Avskrivninger		-4 794	100%		-4 794	100%
Annen driftskostnad	78 882	63 023	25%	78 882	63 023	25%
6230 Driftstilskudd	40 000	30 000	33%	40 000	30 000	33%
6250 Bensin, dieselolje	1 881			1 881		
6540 Inventar, verktøy mv	1 260	2 401	-48%	1 260	2 401	-48%
6550 Driftsmateriale	2 797			2 797		
6600 Reparasjon og vedlikehold	7 270	6 187	18%	7 270	6 187	18%
6802 Administrative utgifter	700			700		
7000 Drivstoff		424	-100%		424	-100%
7400 Kontingenter	1 330	2 288	-42%	1 330	2 288	-42%
7500 Forsikringspremie	23 617	21 705	9%	23 617	21 705	9%
7772 Gebyr Vipps	27	19	40%	27	19	40%
Sum driftskostnader	78 882	58 229	35%	78 882	58 229	35%
Driftsresultat	-76 124	-56 129	-36%	-76 124	-56 129	-36%

Prosjektrapport

Kystlaget Salta

2022



Kode	Prosjekt	Inntekter	Sum driftskostnader	Resultat
1	Svartoksen		8 235	-8 235
2	Rosita		1 925	-1 925
3	Sjark1	1 300	6 065	-4 765
4	Kark			
5	Hæringen		6 998	-6 998
7	Kvitingen		8 572	-8 572
	Total	1 300	31 796	-30 496

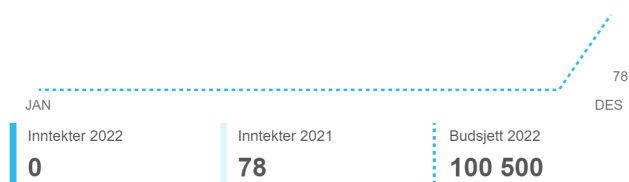
Resultatregnskap

Kystlaget Salta

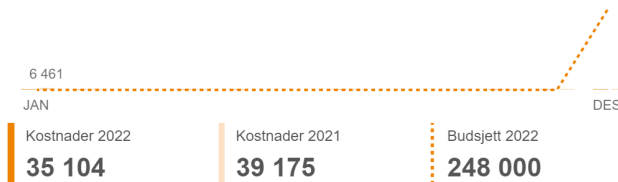
2022 sammenlignet med 2021 Avdeling: Nyholmen inkl. Motorgruppa



Omsetning



Kostnader



	2022	2021	Diff %	Hittil i år	Hittil forrige år	Diff %
Annen driftsinntekt		78	-100%		78	-100%
3900 Andre inntekter		78	-100%		78	-100%
Sum driftsinntekter		78	-100%		78	-100%
Annen driftskostnad	35 104	39 175	-10%	35 104	39 175	-10%
6200 Strøm	17 495	25 191	-31%	17 495	25 191	-31%
6210 Gass til oppvarming	1 875			1 875		
6390 Alarm	10 260	9 910	4%	10 260	9 910	4%
6540 Inventar, verktøy mv	1 376			1 376		
6550 Driftsmateriale	231			231		
6600 Reparasjon og vedlikehold	883	1 089	-19%	883	1 089	-19%
6900 Telefon/bredbånd/VHF	2 985	2 985	0%	2 985	2 985	0%
Sum driftskostnader	35 104	39 175	-10%	35 104	39 175	-10%
Driftsresultat	-35 104	-39 097	10%	-35 104	-39 097	10%

Resultatregnskap

Kystlaget Salta

2022 sammenlignet med 2021 Avdeling: Nordlændingen inkl. Storbåtnaust



Omsetning



Kostnader



	2022	2021	Diff %	Hittil i år	Hittil forrige år	Diff %
Annen driftsinntekt	37 071	86 500	-57%	37 071	86 500	-57%
3400 Kurs-tilskudd	16 790	21 500	-22%	16 790	21 500	-22%
3615 Utleie/utlån av båter		48 000	-100%		48 000	-100%
3900 Andre inntekter	3 981			3 981		
3910 Kurs og påmeldingsavgifter	16 300	12 000	36%	16 300	12 000	36%
3940 Gaver		5 000	-100%		5 000	-100%
Sum driftsinntekter	37 071	86 500	-57%	37 071	86 500	-57%
Avskrivning på varige driftsmidler o		19 000	-100%		19 000	-100%
6000 Avskrivninger		19 000	-100%		19 000	-100%
Annen driftskostnad	90 967	80 479	13%	90 967	80 479	13%
6250 Bensin, dieselolje	5 371	1 494	259%	5 371	1 494	259%
6340 Storbåtnaustet	6 349			6 349		
6490 Annen leiekostnad	900	1 030	-13%	900	1 030	-13%
6540 Inventar, verktøy mv	10 406	6 259	66%	10 406	6 259	66%
6550 Driftsmateriale	659	607	9%	659	607	9%
6600 Reparasjon og vedlikehold	32 134	41 221	-22%	32 134	41 221	-22%
6620 Reparasjon og vedlikehold ut	640			640		
6900 Telefon/bredbånd/VHF	3 569	3 521	1%	3 569	3 521	1%
7000 Drivstoff		4 523	-100%		4 523	-100%
7141 Kursutgifter	6 464			6 464		
7400 Kontingenter	665	118	466%	665	118	466%
7420 Oppmerksomhet, representa	553			553		
7500 Forsikringspremie	22 389	20 937	7%	22 389	20 937	7%
7740 Øres avrunding	1			1		
7774 Gebyr Deltaker.no	869	550	58%	869	550	58%
7780 Gebyr og renter Leverandører		59	-100%		59	-100%
7790 Andre kostnader		162	-100%		162	-100%
Sum driftskostnader	90 967	99 479	-9%	90 967	99 479	-9%
Driftsresultat	-53 896	-12 979	-315%	-53 896	-12 979	-315%

Resultatregnskap

Kystlaget Salta

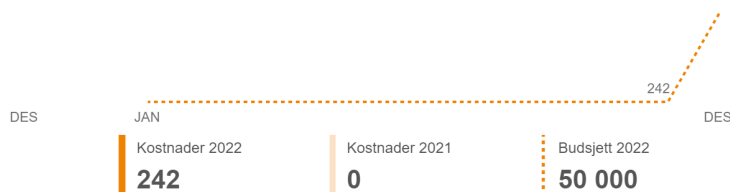
2022 sammenlignet med 2021 Avdeling: Forbundet Kystens landsstevne 2024



Omsetning



Kostnader



	2022	2021	Diff %	Hittil i år	Hittil forrige år	Diff %
Annen driftskostnad	242			242		
6802 Administrative utgifter	242			242		
Sum driftskostnader	242			242		
Driftsresultat	-242			-242		

Resultatregnskap

Kystlaget Salta

2022 sammenlignet med 2021 Avdeling: Felles



Omsetning



Kostnader



	2022	2021	Diff %	Hittil i år	Hittil forrige år	Diff %
Salgsinntekt	4 510	5 525	-18%	4 510	5 525	-18%
3100 Salgsinntekt, avgiftsfri	4 510	5 525	-18%	4 510	5 525	-18%
Annen driftsinntekt	97 784	176 918	-45%	97 784	176 918	-45%
3440 Offentlig tilskudd		66 960	-100%		66 960	-100%
3700 Medlemskontingent	37 240	41 300	-10%	37 240	41 300	-10%
3900 Andre inntekter	8 650	9 582	-10%	8 650	9 582	-10%
3901 Momskompensasjon	34 293	43 807	-22%	34 293	43 807	-22%
3902 Grasrotandel Norsk Tipping	16 701	14 019	19%	16 701	14 019	19%
3910 Kurs og påmeldingsavgifter	900	1 250	-28%	900	1 250	-28%
Sum driftsinntekter	102 294	182 443	-44%	102 294	182 443	-44%
Varekostnad	913	10 375	-91%	913	10 375	-91%
4010 Varekjøp		6 314	-100%		6 314	-100%
4012 Varekjøp - fri		4 061	-100%		4 061	-100%
4390 Beholdningsendring	913			913		
Lønnskostnad	30 795	30 795	0%	30 795	30 795	0%
5000 Lønn til ansatte	27 045	27 045	0%	27 045	27 045	0%
5092 Feriepenger	3 060	3 060	0%	3 060	3 060	0%
5093 Feriepenger over 60 år	690	690	0%	690	690	0%
Avskrivning på varige driftsmidler o	1 096	1 218	-10%	1 096	1 218	-10%
6000 Avskrivninger	1 096	1 218	-10%	1 096	1 218	-10%
Annen driftskostnad	58 880	40 097	47%	58 880	40 097	47%
6490 Annen leiekostnad	2 520			2 520		
6550 Driftsmateriale	105			105		
6560 Rekvizita		158	-100%		158	-100%
6800 Kontorrekvizita mv	55	683	-92%	55	683	-92%
6802 Administrative utgifter	1 715	2 185	-22%	1 715	2 185	-22%
6860 Kurs og konferanser	10 582			10 582		
6861 Møtekostnader	450	568	-21%	450	568	-21%
6862 Interne arr/medlemsmøter etc	12 299	8 669	42%	12 299	8 669	42%
6907 Internett (Nettside)	13 796	5 239	163%	13 796	5 239	163%
6940 Porto	228	780	-71%	228	780	-71%
7320 Profilering	0	4 850	-100%	0	4 850	-100%
7400 Kontingenter	3 050	1 250	144%	3 050	1 250	144%
7410 Æresmedlemskap	1 500	2 000	-25%	1 500	2 000	-25%
7420 Oppmerksomhet, representa	2 379	3 969	-40%	2 379	3 969	-40%
7500 Forsikringspremie	798	1 249	-36%	798	1 249	-36%
7600 Lisensavgift og royalties	3 872	2 375	63%	3 872	2 375	63%

	2022	2021	Diff %	Hittil i år	Hittil forrige år	Diff %
7740 Øres avrunding	1	0	680%	1	0	680%
7770 Bank- og kortgebyr	5 110	5 159	-1%	5 110	5 159	-1%
7772 Gebyr Vipps	57	64	-11%	57	64	-11%
7773 Gebyr Zettle by PayPal	120	115	5%	120	115	5%
7774 Gebyr Deltaker.no	245	784	-69%	245	784	-69%
Sum driftskostnader	91 684	82 486	11%	91 684	82 486	11%
Driftsresultat	10 610	99 958	-89%	10 610	99 958	-89%
Annen finansinntekt	9 902	4 285	131%	9 902	4 285	131%
8040 Renteinntekt, skattefri	4 295	616	597%	4 295	616	597%
8070 Annen finansinntekt	5 607	3 669	53%	5 607	3 669	53%
Netto finansposter	9 902	4 285	131%	9 902	4 285	131%
Resultat før skatt	20 512	104 243	-80%	20 512	104 243	-80%
Ordinært resultat	20 512	104 243	-80%	20 512	104 243	-80%
Årsresultat		0			0	
8960 Overføringer annen egenkapit		0			0	
Udisponert overskudd/underskudd	20 512	104 243	-80%	20 512	104 243	-80%

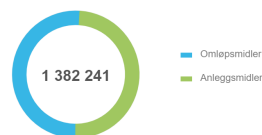
Balanse

Kystlaget Salta

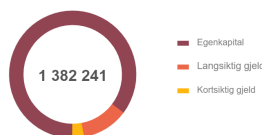
per lørdag 31. desember 2022 sammenlignet med forrige år



Eiendeler



Egenkapital og gjeld



31.12.2022

31.12.2021

Eiendeler

Anleggsmidler

Varige driftsmidler

Tomter, bygninger og annen fast eiendom

1115 Nytt Bryggeanlegg

1116 Øysteinfjordbrygge

Maskiner og anlegg

1211 Tysse båthenger

Skip, rigger, fly og lignende

1210 Båter

1220 Nordlændingen

1221 Svartoksen

1222 Kvitingen

Driftsløsøre, inventar, verktøy, kontormaskiner og lignende

1255 Varmepumper

Sum Varige driftsmidler

Sum Anleggsmidler

Omløpsmidler

Varer

Varer

1400 Depositum Nøkler Bodø

1460 Innkjøpte varer for videresalg

Sum Varer

Fordringer

Kundefordringer

1500 Kundefordringer

Andre fordringer

1700 Forskuddsbetalt kostnader

1720 Forskuddsbetalt Bredbånd

Sum Fordringer

Bankinnskudd, kontanter o.l.

Bankinnskudd, kontanter o.l.

1900 Kasse Molokroken

1920 Bank 1503.47.08891 - Driftskonto

1922 Bank 1503.77.90645 VIPPS

1925 Bank 1503.47.08859 - Plasseringskonto

1930 Bank 1503.47.08875 - Innskudd båtplasser

	31.12.2022	31.12.2021
Tomter, bygninger og annen fast eiendom	216 243	240 270
1115 Nytt Bryggeanlegg	147 876	164 306
1116 Øysteinfjordbrygge	68 368	75 964
Maskiner og anlegg	9 864	10 960
1211 Tysse båthenger	9 864	10 960
Skip, rigger, fly og lignende	431 458	431 458
1210 Båter	70 456	70 456
1220 Nordlændingen	361 000	361 000
1221 Svartoksen	1	1
1222 Kvitingen	1	1
Driftsløsøre, inventar, verktøy, kontormaskiner og lignende	18 694	
1255 Varmepumper	18 694	
Sum Varige driftsmidler	676 259	682 688
Sum Anleggsmidler	676 259	682 688
Omløpsmidler		
Varer		
Varer	20 662	21 856
1400 Depositum Nøkler Bodø	1 000	1 000
1460 Innkjøpte varer for videresalg	19 662	20 856
Sum Varer	20 662	21 856
Fordringer		
Kundefordringer	8 875	
1500 Kundefordringer	8 875	
Andre fordringer	747	2 435
1700 Forskuddsbetalt kostnader		1 688
1720 Forskuddsbetalt Bredbånd	747	747
Sum Fordringer	9 622	2 435
Bankinnskudd, kontanter o.l.		
Bankinnskudd, kontanter o.l.	675 698	744 574
1900 Kasse Molokroken	804	793
1920 Bank 1503.47.08891 - Driftskonto	35 770	44 186
1922 Bank 1503.77.90645 VIPPS	227	745
1925 Bank 1503.47.08859 - Plasseringskonto	553 111	603 399
1930 Bank 1503.47.08875 - Innskudd båtplasser	85 260	94 678

	31.12.2022	31.12.2021
1950 Bankinnskudd for skattetrekk	526	772
Sum Bankinnskudd, kontanter o.l.	675 698	744 574
Sum Omløpsmidler	705 981	768 864
Sum Eiendeler	1 382 241	1 451 552

Egenkapital og gjeld

Egenkapital

Innskutt egenkapital

Selskapskapital 1 243 426 1 243 426

2000 Egenkapital 1 243 426 1 243 426

Sum Innskutt egenkapital 1 243 426 1 243 426

Opptjent egenkapital

Udisponert overskudd/underskudd 2022 -63 206

Sum Opptjent egenkapital -63 206

Sum Egenkapital 1 180 219 1 243 426

Gjeld

Annen langsiktig gjeld

Annen langsiktig gjeld 164 200 174 200

2210 Innskudd vann-Jan Hov 1 000 1 000

2211 Innskudd vann - Knut Westvik 1 000 1 000

2213 Innskudd vann - B.Hamran 1 000 1 000

2221 Innskudd EI-anlegg Knut Westvik 5 500 5 500

2222 Innskudd EI-anlegg Faxsen (Øystein fjord) 5 500 5 500

2223 Innskudd EI-anlegg B. Hamran 3 700 3 700

2228 Innskudd EI-anlegg Kystlaget 5 500 5 500

2231 Innskudd Båthavna B9-P20 Faxsen (Øystein fjord) 40 000 40 000

2232 Innskudd Båthavna B9-P18 Trond Heggelund 26 500 26 500

2236 Innskudd Båthavna - Kystlaget 20 000 20 000

2237 Innskudd Båthavna B7-P14 Kai Linde 10 000 10 000

2238 Innskudd Båthavna B5-P10 Hans M. Fjeldså 10 000 10 000

2241 Innskudd Båthavna B4-P7 Idar Henriksen 10 000 10 000

2243 Innskudd Båthavna B8-P16 Jan Hov 20 000 20 000

2247 Innskudd Båthavna B3-P5 10 000 10 000

2248 Innskudd Båthavna B7-P13 Sturla Skoglund 10 000 10 000

2251 Innskudd Båthavna B6-P11 Per-Eirik Hansen 10 000 10 000

2254 Innskudd båthavna Gaute Homp Lenvik 10 000

2297 Eget Innskudd EI-anlegg -5 500 -5 500

2298 Eget innskudd båthavna -20 000 -20 000

Sum Annen langsiktig gjeld 164 200 174 200

Kortsiktig gjeld

Leverandørgjeld 12 442 16 949

2400 Leverandørgjeld 12 442 16 949

Skyldige offentlige avgifter 20 922 12 923

2600 Forskuddstrekk 524 770

2740 Oppgjørskonto merverdiavgift 20 398 12 153

Annen kortsiktig gjeld 4 457 4 054

2910 Gjeld til ansatte og eiere 498

2940 Skyldige feriepenger 3 959 4 054

	31.12.2022	31.12.2021
Sum Kortsiktig gjeld	37 821	33 926
Sum Gjeld	202 021	208 126
Sum Egenkapital og gjeld	1 382 241	1 451 552